

RENAULT KADJAR Model Year 2022



Versiune	Motorizari	Cod sistem Renault	Norma de poluare	Pret tarif Euro fara TVA	Pret tarif Euro cu TVA
BENZINA					
EQUILIBRE	TCe 140 GPF	BU2Y N16U2MS	Euro 6	19 034	22 650
	TCe 140 GPF EDC	BU2Y N16U2AS	Euro 6	20 462	24 350
TECHNO	TCe 140 GPF	EA3Y N16U2MS	Euro 6	21 008	25 000
	TCe 140 GPF EDC	EA3Y N16U2AS	Euro 6	22 437	26 700
	TCe 160 GPF EDC	EA3Y N26U2AS	Euro 6	22 899	27 250
DIESEL					
EQUILIBRE	Blue dCi 115 EDC	BU2Y A66U2AS	Euro 6	22 479	26 750
TECHNO	Blue dCi 115 EDC	EA3Y A66U2AS	Euro 6	24 454	29 100

Pachet legislativ obligatoriu conform Ord. 2218/2005 in valoare de 48,84 € fara TVA, sau 58,12 € cu TVA.
Toate preturile sunt exprimate in €.

Conditii de garantie:

- garantie constructor 3 ani sau 100.000 km
- 6 ani garantie anticoroziune pentru caroserie
- 3 ani garantie pentru vopseaua caroseriei

Vehiculul este echipat cu kit depanare avarie pneu.



3
ANI
GARANTIE
100.000 KM

Imagine cu titlu de prezentare


EQUILIBRE (selectie echipamente standard)
SIGURANTA

Cruise control

Asistenta la franarea de urgenta

ABS + EBD

ESP

HSA (asistenta la pornirea in rampa)

Luneta cu stergator si sistem de incalzire

Inchidere centralizata a usilor

Centura siguranta cu prindere in 3 puncte pentru locul din mijloc de pe bancheta din spate

Centuri de siguranta pretensionate cu prindere in 3 puncte, reglaj pe inaltime pentru sofer si pasager

SBR - sistem avertizare cuplare centuri de siguranta

Airbag-uri frontale si laterale (cap si torace) pentru sofer si pasager fata + airbag-uri laterale de tip cortina pentru pasagerii spate

Airbag frontal pasager deconectabil (loc fata)

Sistem de monitorizare presiune pneuri

Frana de parcare asistata

Kit depanare avarie pneu

Faruri de zi cu cu semnatura luminoasa "C-Shape"

Sistem de prindere ISOFIX pentru locurile laterale spate

Nou Asistenta la parcare senzori acustici fata si spate

Nou Camera video retrovizoare

Nou Sistem avertizare parasire banda de rulare

Nou Sistem de avertizare depasire limita legala de viteza de pe segmentul de drum parcurs - informatiile despre limita de viteza aplicata se afiseaza in functie de indicatorile plasate pe drum

DESIGN

Blocuri optice spate LED (semnalizator & lampa ceata)

Nou Carcase oglinzi de culoare neagra lucios si manere usi in culoarea caroseriei si lampa semnalizare

Proiectoare ceata cu iluminare statica in viraj

Nou Jante aliaj 17" design Aquila Black Diamond

Geamuri laterale cu contur cromat (inox)

Tapiterie textilă de culoare inchisa

Spatiu depozitare iluminat, in consola centrala (in fata schimbatorului)

Nou Geamuri spate si luneta cu tenta de culoare inchisa

Nou Insertii cromate in partea inferioara a usii

Nou Antena radio tip "aripa de rechin"

Nou Grila fata cu insertii cromate

CONFORT

Aer conditionat cu reglare autoamata

Senzor de ploaie si lumina

Oglinzi retrovizoare rabatabile electric si functie "walk away closing" si lampi semnalizare

Torpedou iluminat

Tetiere scaune fata ajustabile pe inaltime pentru scaunele din fata si fixe pentru scaunele din spate

Nou Bancheta spate rabatabila automat 1/3 - 2/3 si podea suprafata plana

Cotiera ajustabila

Priza 12V in consola centrala pentru locurile din spate

Priza USBx2 pentru locurile din spate

POST CONDUCERE

Card acces/demaraj cu functia "maini libere"

Buton si functie ECO MODE

Indicator de schimbare optima a treptelor de viteza (GSI - Gear Shift Indicator)

Tablou de bord color cu tehnologie LED, afisaj TFT 7", afisaj functii computer de bord

Semnalizatoare cu functie speciala „autostrada”

Volan reglabil inaltime/adancime

Parasolar cu iluminat de curtoazie, oglinda si clama de prindere bilet parcare (sofer si pasager)

Scaun sofer cu reglaj pe 3 directii si lombar manual

MULTIMEDIA

Nou Sistem multimedia Renault R-Link 2: Ecran tactil multitouch 7"(18 cm) cu sistem de navigatie tip Birdview

Nou Harta navigatie: Europa

Nou Smart Phone Replication

Nou Conectivitate internet si aplicatii dedicate (12 luni pachet date internet gratuit) - Disponibil doar pentru actualizari hartii navigatie si acces in R-link store

TECHNO (selectie echipamente standard diferite/suplimentare vs EQUILIBRE)
SIGURANTA

AHL - Adaptive Head Lights: Schimbare automata a luminilor de drum cu cele de intalnire

Asistenta la parcare - senzori acustici laterali

Nou Senzori de avertizare prezenta in unghiul mort al oglinzii retrovizoare

Sistem automat de asistenta franare in caz de urgenta

DESIGN

LED "Pure Vision", faruri cu tehnologie Full LED

Nou Proiectoare ceata cu LED, functie de iluminat in viraj si ornament cromat

Jante aliaj 19" Yohan

Bare de pavilion longitudinale

Lampii de iluminat de intampinare incastrare in carcasele oglinzilor

CONFORT

Tapiterie mixta textil / piele (artificiala) de culoare inchisa

Nou Scaun pasager fata cu reglaj pe inaltime

POST CONDUCERE

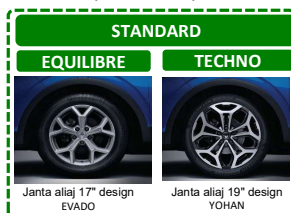
Oglinda retrovizoare cu efect antiorbire electrocrom



ECHIPAMENTE OPTIONALE	Cod sistem Renault	Pret tarif Euro fara TVA	Pret tarif Euro cu TVA	ZEN	INTENS
DESIGN					
Pavilion vitrat	TVFIX	504	600	-	•
Roata de rezerva de dimensiuni reduse	RSGALT	126	150	•	•
Culoare opaca (Blanc Glacier/369)		0	0	•	•
Culori metalizate		462	550	•	•
CONFORT					
Pachet Confort Light: - scaune fata cu sistem de incalzire - sezut extensibil pentru scaunul soferului)	PCV96 (SGACHA SGAV09)	420	500	-	•
SIEG MANU+LOMB-PASS FOLD	SGAV04	126	150		
SIGURANTA SI SISTEME DE ASISTENTA					
Sistem "Easy park assist": sistem te asistare la parcare (paralela si in T), monitorizare unghi mort al oglinzilor retrovizoare si senzori laterali	ITPK7	336	400	-	•
Pachet Drive Safely Plus - Senzori de avertizare prezenta in unghiul mort al oglinzii retrovizoare - Asistenta la parcare - senzori acustici laterali - Sistem automat de asistenta franare in caz de urgenta - Lampi de iluminat de intampinare incastrare in carcasele oglinzilor (DANGMO RDLAT1 AEBS01 ECEXA2)	PK911G	723	860	•	-
Pachet Drive Safely Basic - AHL - Adaptive Head Lights; Schimbare automata a luminilor de drum cu cele de intalnire - Proiectoare ceata cu LED, functie de iluminat in viraj si ornament cromat - LED "Pure Vision", faruri cu tehnologie Full LED (PRAHL PROJ2 LEDH3)	PK91A4	630	750	•	-

Legenda:

S = standard • = optional - = indisponibil



Culori disponibile

Denumire culoare	Cod sistem Renault
BLANC GLACIER - nemetalizat	369
BLANC NACRE	QNC
NOIR ETOILE	GNE
GRIS TITANIUM	KPN
ROUGE FLAMME	NNP
BLEU IRON	ROH
GRIS HIGHLAND	KQA



BLANC NACRE



GRIS HIGHLAND



GRIS TITANIUM



NOIR ETOILE

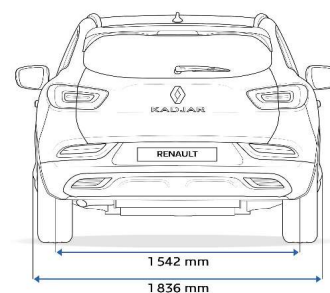
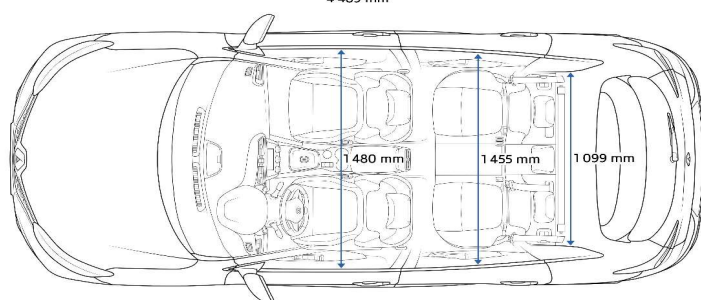
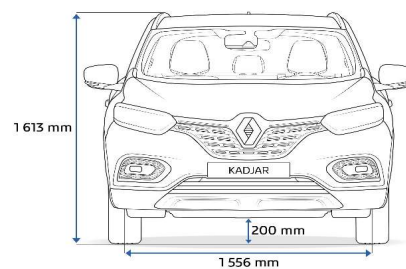
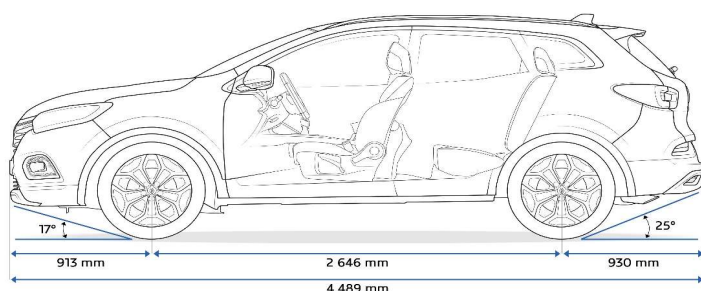


BLEU IRON



ROUGE FLAMME

RENAULT KADJAR
DIMENSIUNI



VOLUM PORTBAGAJ	4X2
Volum portbagaj minim (U.M.: litri)	408
Volum portbagaj maxim (U.M.: litri)	527
Volum de incarcare maxim, bancheta spate rabatata (volum metoda VDA, dm3)	1478
PLAN DIMENSIUNI (mm)	4X2
Ampatament	2647
Lungime	4489
Consolă față	913
Consolă spate	930
Unghi atac / degajare 4X2 - 4X4	17.5 - 25
Ecartament față	1556
Ecartament spate	1542
Lățime (fără / cu oglinzi)	1836 / 2064
Înălțime fara/cu bare de acoperis longitudinale 4X2 - 4X4	1611 -1617
Înălțime cu hayonul deschis	2076
Înălțime prag de încărcare	767
Garda la sol	200
Raza genunchi pe randul spate	219
Lățime în dreptul coadelor (față)	1486
Lățime în dreptul coadelor (spate)	1456
Înălțime interioară față	905
Înălțime interioară spate	910
Latime interioara între pasajele rotilor	1099
Lungime maxima de incarcare bancheta ridicata / rabatata	864 / 1726
Lungime de incarcare maxima inclusiv scaun pasager fata rabatat (optiune Easy Break)	n/a

* in curs de omologare

RENAULT KADJAR
CARACTERISTICI TEHNICE



MOTOR	TCe 140 GPF	TCe 140 EDC GPF	TCe 160 EDC GPF	Blue dCi 115 EDC
Tip motor	4 cilindri in linie			
(injectie/turbo)	Injectie directa - turbo			
Cilindree (cm3)	1332		1461	
Alezaaj x Cursa	72.2 x 81.4		76 x 80.5	
Numar de cilindri – supape	4 / 16		4/8	
Carburant	Benzina fara plumb		Diesel	
Norma de poluare	Euro6 D-Full		Euro6 D-Full	
Transmisie	4X2			
Putere maxima kw CEE (CP) regim (tr/min)	103 (140) / 6000	103 (140) / 6000	116 (158) / 5 500	85 (115) @ 3750 tr/min
Cuplu maxim Nm CEE (CP) regim (tr/min)	260 / 1750 - 3750	240 / 1750 - 3750	270 / 1800-3750	270 Nm / 1750 - 2500
Tip distributie	Pe lant	Pe lant	Pe lant	Pe curea
Postprocesare Depoluare	Catalizator + GPF	Catalizator + GPF	Catalizator + GPF	Filtru de particule + SCR (AdBlue)
CUTIE DE VITEZE				
Tip cutie de viteza	Cutie manuala	Cutie automata cu dublu ambreiaj EDC		
Numar de rapoarte	6	7		
PERFORMANTE **				
Viteza maxima (km/h)	200	200	205	180
0-100 km/h (s)	9.8	9.5	9.3	11.5
1000 m cu plecare de pe loc	31.1	31.6	30.4	33.1
PNEURI				
Dimensiuni omologate	215 / 65 R 16 (98) H 215 / 60 R 17 (96) H 215 / 55 R18 (99) V 225 / 45 R19 (96) W	215 / 65 R 16 (98) H 215 / 60 R 17 (96) H 215 / 55 R18 (99) V 225 / 45 R19 (96) W	215 / 65 R 16 (98) H 215 / 60 R 17 (96) H 215 / 55 R18 (99) V 225 / 45 R19 (96) W	215/60 R17 96H 215/55 R18 99V 225/45 R19 96H
CONSUMURI SI EMISII (WLTP - pot varia in functie de nivelul de echipare si echipamentele optionale adaugate)*				
Emisii CO2 (g/km) - valoare medie **	141/146	140/143	140/143	147/151
Consum mediu (l/100) **	6.2/6.4	6.2/6.3	6.2/6.3	5.1/5.2
CONSUMURI SI EMISII NEDC BT				
Emisii CO2 (g/km) - valoare medie **	131/133	122/126	122/126	117/122
Consum mediu (l/100) **	5.7/5.8	5.4/5.5	5.4/5.5	4.5/4.7
CAPACITATE REZERVOR (litri)				
Carburant	55			
AdBlue	-			16
SISTEME DE ASISTENTA CONSUM REDUS				
Funcție/Mod ECO	DA			
Driving ECO2 (in R-Link 2)	DA			
DIRECTIE				
Tip sistem directie	Asistata electric			
Diametru de bracaaj intre trotoare (m)	10.72			
FRANE				
A.B.S. + E.B.D. (repartitie electronica forta de franare) + A.F.U. (asistare la franarea de urgenta)	DA			
E.S.P. (sistem de stabilitate electronica a autovehiculului) + A.S.R (functie anti-patinaj)	DA			
MASE (kg) ** (pneuri normale 17" sau 19" / pneuri All Season 17" si sistem Extended Grip - 4X2)				
Masa proprie vehicul (a gol) (min / max)	1320 / 1420	1341 / 1444	1341 / 1444	1435
Masa total maxim autorizata (MTMA)	1894	1920	1920	1995
Sarcina utila (kg) - include greutatea medie a soferului (min / max)	574 / 470	579 / 476	565 / 457	457 / 560
Masa maxima remorcabila cu sistem de franare (12% panta)	1500	1500	1500	1350
Masa maxima remorcabila fara sistem de franare	695	705	705	1750
Masa maxima incarcare plafon	75			

* Consumul și emisiile declarate sunt determinate în urma unor teste efectuate în condițiile impuse de reglementările în vigoare la data omologării tipului de vehicul, în conformitate cu prevederile Regulamentului UE nr. 715/2007 cu modificările și completările ulterioare specifice (omologări conform ciclului NEDC, respectiv conform ciclului WLTP). Consumul de carburant și emisiile de CO2 ale unui vehicul depind nu doar de randamentul său energetic, ci și de comportamentul la volan al conducătorului auto și de alți factori (număr de opriri în trafic, viteza de deplasare, modul de schimbare a treptelor de viteze, starea drumului și a pneurilor etc.)
Începând cu luna septembrie 2018, toate vehiculele noi sunt omologate conform protocolului WLTP. Pentru a facilita tranziția, valorile emisiilor de CO2 și ale consumului de carburant sunt omologate conform protocolului WLTP, dar convertite conform protocolului NEDC (valori NEDC BT). Această perioadă de tranziție difera în funcție de țară. Pentru mai multe informații accesați <https://www.renault.ro/descopera-renault/noi-reglementari.html>.

** date în curs de omologare națională